


Uruchamianie aplikacji Teams (aplikacja zainstalowana na komputerze):



1. Klikamy na ikonę
2. Wprowadzamy adres mailowy – **koniecznie adres otrzymany od organizatorów konferencji** np. piotr.nowak@lepszaedukacja.pl – **nie adres prywatny!!!!**




3. Wprowadzamy hasło – otrzymane od organizatorów konferencji.
4. Możemy korzystać z aplikacji Teams


Uruchamianie aplikacji Teams on-line (aplikacja nie zainstalowana na komputerze):

1. Wchodzimy na stronę <https://login.microsoftonline.com/?mkt=pl-PL>
5. Wprowadzamy adres mailowy – **koniecznie adres otrzymany od organizatorów konferencji** np. piotr.nowak@lepszaedukacja.pl – **nie adres prywatny!!!!**

6. Wprowadzamy hasło – otrzymane od organizatorów konferencji.

2. Wybieramy przycisk Uruchamianie aplikacji  (lewy górny róg).

Aplikacje



3. Wybieramy Teams

4. Możemy korzystać z aplikacji Teams